

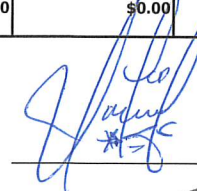


**MUNICIPIO DE VILLAMAR**  
**Resultados de Ingresos - LDF**  
**(PESOS)**

Concepto	Año 2018	Año 2019	Año 2020	Año 2021	Año 2022	Año 2023
<b>1. Ingresos de Libre Disposición</b> <b>(1=A+B+C+D+E+F+G+H+I+J+K+L)</b>	<b>\$31,897,038.35</b>	<b>\$29,981,083.95</b>	<b>\$36,697,605.95</b>	<b>\$33,015,413.78</b>	<b>\$43,935,457.49</b>	<b>\$11,237,300.17</b>
A. Impuestos						
B. Cuotas y Aportaciones de Seguridad Social	\$75,127.00	\$2,046,220.00	\$2,060,307.00	\$1,755,356.00	\$2,306,589.00	\$1,783,561.00
C. Contribuciones de Mejoras	\$477.00	\$0.00	\$0.00	\$0.00	\$0.00	\$0.00
D. Derechos	\$0.00	\$0.00	\$0.00	\$0.00	\$0.00	\$0.00
E. Productos	\$166,291.50	\$581,054.45	\$115,495.65	\$686,209.16	\$724,357.00	\$246,696.00
F. Aprovechamientos	\$7.08	\$0.00	\$0.00	\$1,088.62	\$42,503.61	\$1.99
G. Ingresos por Ventas de Bienes y Servicios	\$278,080.00	\$2,311,843.10	\$3,004,390.30	\$1,433,198.00	\$222,390.00	\$422,496.18
H. Participaciones	\$0.00	\$0.00	\$0.00	\$0.00	\$0.00	\$0.00
I. Incentivos Derivados de la Colaboración Fiscal	\$28,877,055.77	\$25,041,966.40	\$31,517,413.00	\$29,139,562.00	\$39,241,817.88	\$8,784,545.00
J. Transferencias	\$0.00	\$0.00	\$0.00	\$0.00	\$0.00	\$0.00
K. Convenios	\$2,500,000.00	\$0.00	\$0.00	\$0.00	\$100,000.00	\$0.00
L. Otros Ingresos de Libre Disposición	\$0.00	\$0.00	\$0.00	\$0.00	\$1,297,800.00	\$0.00
<b>2. Transferencias Federales Etiquetadas (2=A+B+C+D+E)</b>	<b>\$21,040,763.67</b>	<b>\$20,197,626.00</b>	<b>\$19,714,863.00</b>	<b>\$20,047,800.00</b>	<b>\$22,690,556.46</b>	<b>\$4,894,639.00</b>
A. Aportaciones						
B. Convenios	\$18,540,763.67	\$20,197,626.00	\$19,714,863.00	\$20,047,800.00	\$22,590,556.46	\$4,894,639.00
C. Fondos Distintos de Aportaciones	\$0.00	\$0.00	\$0.00	\$0.00	\$0.00	\$0.00
D. Transferencias, Subsidios y Subvenciones, y Pensiones y Jubilaciones	\$0.00	\$0.00	\$0.00	\$0.00	\$0.00	\$0.00
E. Otras Transferencias Federales Etiquetadas	\$2,500,000.00	\$0.00	\$0.00	\$0.00	\$100,000.00	\$0.00
<b>3. Ingresos Derivados de Financiamientos (3=A)</b>	<b>\$0.00</b>	<b>\$0.00</b>	<b>\$0.00</b>	<b>\$0.00</b>	<b>\$0.00</b>	<b>\$0.00</b>
A. Ingresos Derivados de Financiamientos	\$0.00	\$0.00	\$0.00	\$0.00	\$0.00	\$0.00
<b>4. Total de Ingresos Proyectados (4=1+2+3)</b>	<b>\$52,937,802.02</b>	<b>\$50,178,709.95</b>	<b>\$56,412,468.95</b>	<b>\$53,063,213.78</b>	<b>\$66,626,013.95</b>	<b>\$16,131,939.17</b>
<b>Datos Informativos</b>						
1. Ingresos Derivados de Financiamientos con Fuente de Pago de Recursos de Libre Disposición						
2. Ingresos derivados de Financiamientos con Fuente de Pago de Transferencias Federales Etiquetadas	\$0.00	\$0.00	\$0.00	\$0.00	\$0.00	\$0.00
<b>3. Ingresos Derivados de Financiamiento (3 = 1 + 2)</b>	<b>\$0.00</b>	<b>\$0.00</b>	<b>\$0.00</b>	<b>\$0.00</b>	<b>\$0.00</b>	<b>\$0.00</b>

  
 LIC. FROYLÁN ZAMBRANO LÓPEZ  
 PRESIDENTE MUNICIPAL  


  
 LIC. JUAN MANUEL BALTAZAR SANDOVAL  
 TESORERO MUNICIPAL  


  
 LIC. VERÓNICA CASTAÑEDA PADILLA  
 CONTRALORA MUNICIPAL  
